

“百年の信頼を、未来につなげる”

株式会社鳥羽洋行
会社説明会

2018年3月3日

証券コード:7472

- 1. 当社の概要**
- 2. 取扱商品及び販売ネットワーク**
- 3. 2018年3月期第3四半期業績**
- 4. 2018年3月期の通期業績予想**
- 5. 株主様への還元について**

1. 当社の概要

**当社は、
製造業の生産現場に必要な
機械・工具、及び装置等を販売する
専門商社です。**

1. 当社の概要②



【2017年12月31日現在】

- 創業：明治39年
- 設立：昭和24年
- 本社：東京都文京区水道2 - 8 - 6
- 代表取締役社長：鳥羽重良
- 販売拠点：国内22カ所・海外3カ国
- 従業員数 連結：234人（単体：208人）
- 上場市場：東証JASDAQスタンダード
- 証券コード：7472

企業理念

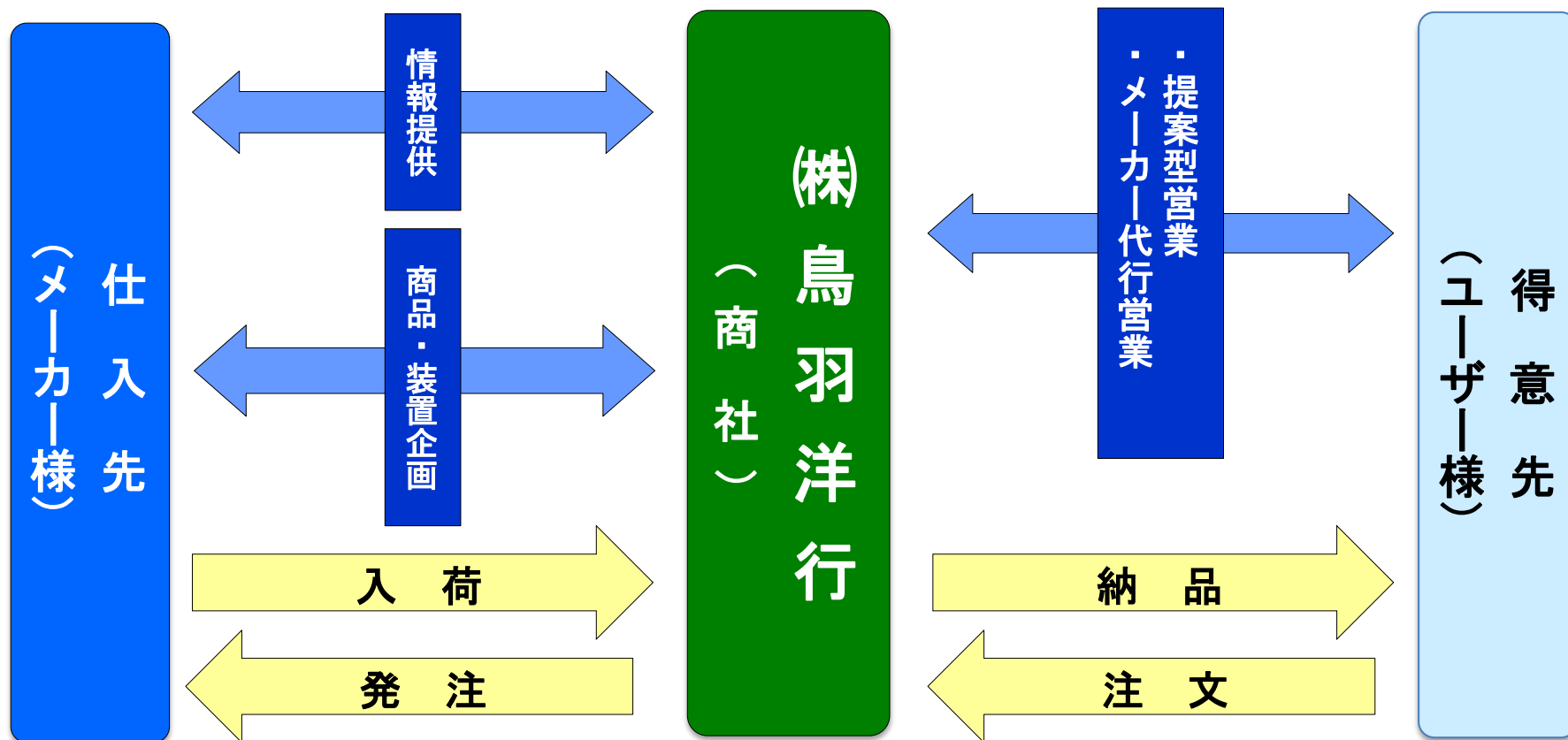
信用第一主義

社是

- 1 当社は社会人類に貢献するためにある
- 2 当社は社員の向上と幸福を計るためにある
- 3 当社は最大ならずとも最良の会社たることを期する
- 4 当社は明朗、勤勉、練達の社員のみをもって結成する
- 5 当社は何事にも無理なく、堅実に、しかも進取、独創、能率的に経営し、信用を第一におく

<当社のビジネススタイル>

- ユーザー様は当社に依頼することで生産コストの低減と高品質化を実現
- 『直接仕入』 ⇒ 仕入先様から直接製品を購入
- 『直販体制』 ⇒ ユーザー様工場に直接訪問し販売



2. 取扱商品及び販売ネットワーク

2. 取扱商品及び販売ネットワーク①



<商品 3 部門の主な商品の紹介>

制御機器



エアシリンダー



バルブ



センサー

FA機器



産業用ロボット



マウンター (実装機)



レーザー溶接機

産業機器



電動ドライバー



ベルトコンベア



電気チェーンブロック

(注)この分類は社内の分類で、セグメントではありません。

2. 取扱商品及び販売ネットワーク②



<当社グループの販売ネットワーク>

【連結子会社】

鳥羽（上海）貿易有限公司
（2008年）

（同公司）蘇州分公司
（2014年）

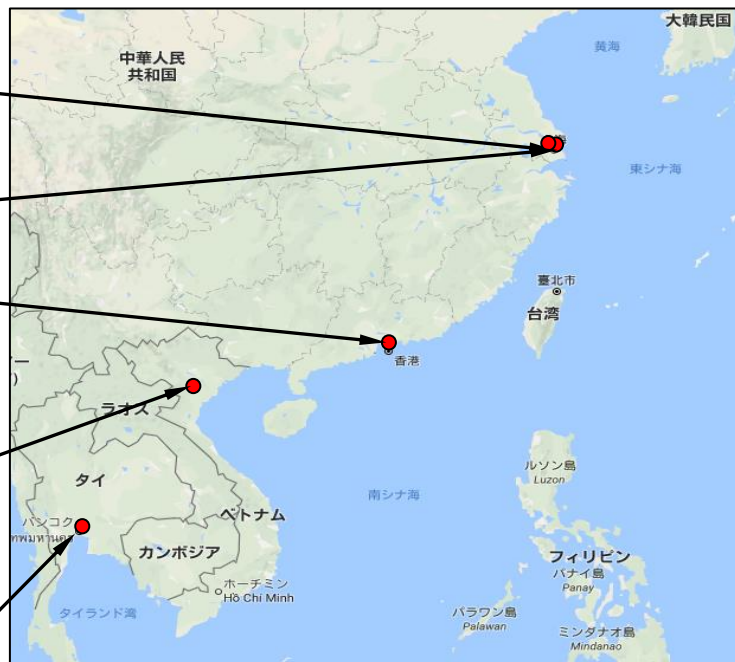
（同公司）深圳分公司
（2011年）

【駐在員事務所】

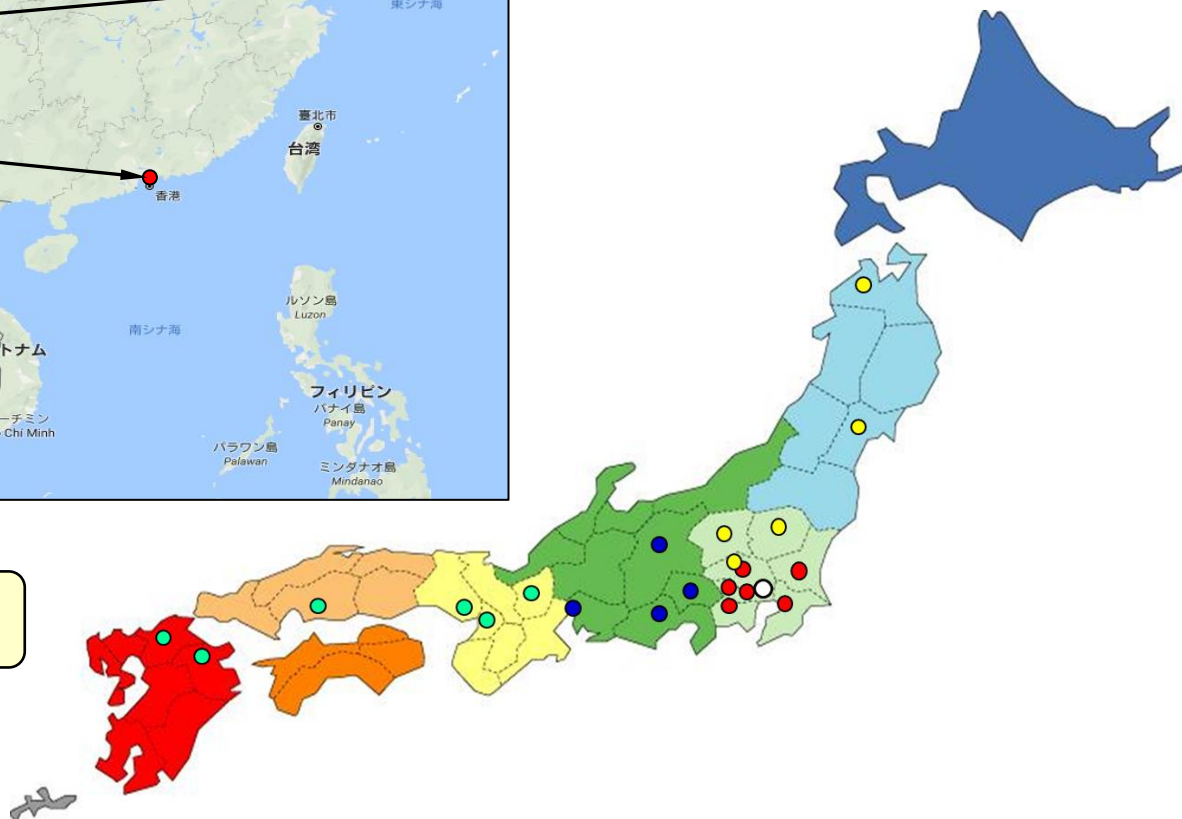
TOBA,INC.（ベトナム・ハノイ）
（2014年）

【非連結子会社】

TOBA (THAILAND)
CO.,LTD.（2012年）



国内22拠点



国外3カ国・5拠点

3. 2018年3月期第3四半期業績

<市場環境>

◆半導体市場が拡大

- I o T、A I、ビッグデータの活用拡大 ⇒ 半導体需要増加

◆ロボット需要の拡大

- 人手不足による製造現場の自動化ニーズ ⇒ 省人化・省力化

◆自動車市場の変化

- ADAS（先進運転支援システム）導入の本格実用化
 - ・衝突被害軽減ブレーキ
 - ・レーンキープアシスト
 - ・全車速追従クルーズコントロール
- E V（電気自動車）開発が加速

<2018年3月期 第3四半期 ハイライト>

◆売上高 21,128百万円（前年同期比+31.9%）

- ・国内及び国外における製造業中心に、全産業でのIoTやAI導入が進んでおり、半導体及び電子部品の需要が急増し、自動化機器（FAロボット等）の販売が大幅に増加した。

◆国内・国外ともに設備投資需要が旺盛

- ・国内では、全産業でIoT進展、自動車のADAS（先進運転支援システム）普及効果
- ・国外（中国）では、スマートフォン関連の設備投資需要が続く。

◆人手不足・熟練工不足を背景に、自動化ニーズでFA機器の需要が継続して伸びる

3. 2018年3月期第3四半期業績③



< 連結損益計算書概要 >

(単位：百万円)

	17/3月期 第3四半期	18/3月期 第3四半期	前年同期比
売上高	16,015	21,128	31.9%
営業利益	672	1,351	101.1%
(営業利益率)	(4.2%)	(6.4%)	—
経常利益	745	1,423	90.9%
(経常利益率)	(4.7%)	(6.7%)	—
親会社株主に帰属する 四半期純利益	494	979	97.9%
(四半期純利益率)	(3.1%)	(4.6%)	—

3. 2018年3月期第3四半期業績④



＜連結貸借対照表＞

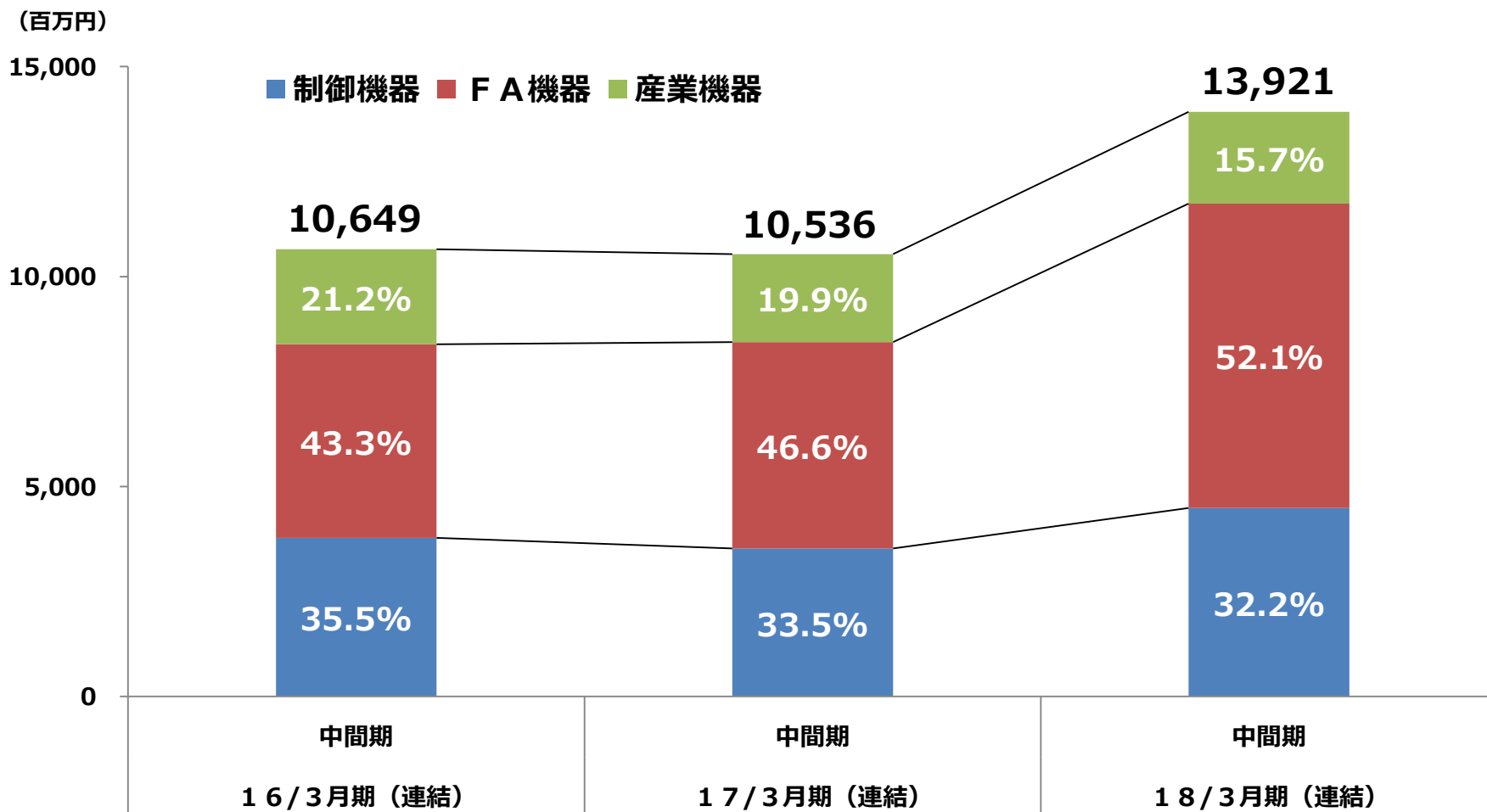
(単位：百万円)

	17/3月期末	構成比	18/3月期 第3四半期末	構成比
流動資産	18,140	82.5%	20,430	80.4%
現金・預金	9,426	42.9%	9,108	35.9%
受取手形・売掛金※1	8,461	38.5%	11,010	43.4%
商品	110	0.5%	176	0.7%
固定資産	3,853	17.5%	4,969	19.6%
資産合計	21,994	100.0%	25,400	100.0%
流動負債	6,611	30.1%	8,693	34.2%
支払手形・買掛金※2	6,173	28.1%	7,764	30.6%
短期借入金	—	—	423	1.7%
固定負債	336	1.5%	521	2.1%
負債合計	6,947	31.6%	9,214	36.3%
純資産合計	15,046	68.4%	16,185	63.7%
負債純資産合計	21,994	100.0%	25,400	100.0%

(※1) 電子記録債権を含む

(※2) 電子記録債務を含む

部門別売上3期比較（中間期比較）



自動化ニーズによるFA機器シェアが大幅に拡大

4. 2018年3月期の通期業績予想

4. 2018年3月期の通期業績予想



(単位:百万円)

	2017年3月期 (通期)	2018年3月期	
		通期 (予想)	前期比
売上高	22,185	27,500	+24.0%
営業利益	1,050	1,700	+61.9%
(営業利益率)	(4.7%)	(6.2%)	
経常利益	1,153	1,800	+56.0%
(経常利益率)	(5.2%)	(6.5%)	
親会社株主に帰属する 当期純利益	765	1,200	+56.8%
1株当たり 当期純利益(円)	177.48	278.27	

5. 株主様への還元について

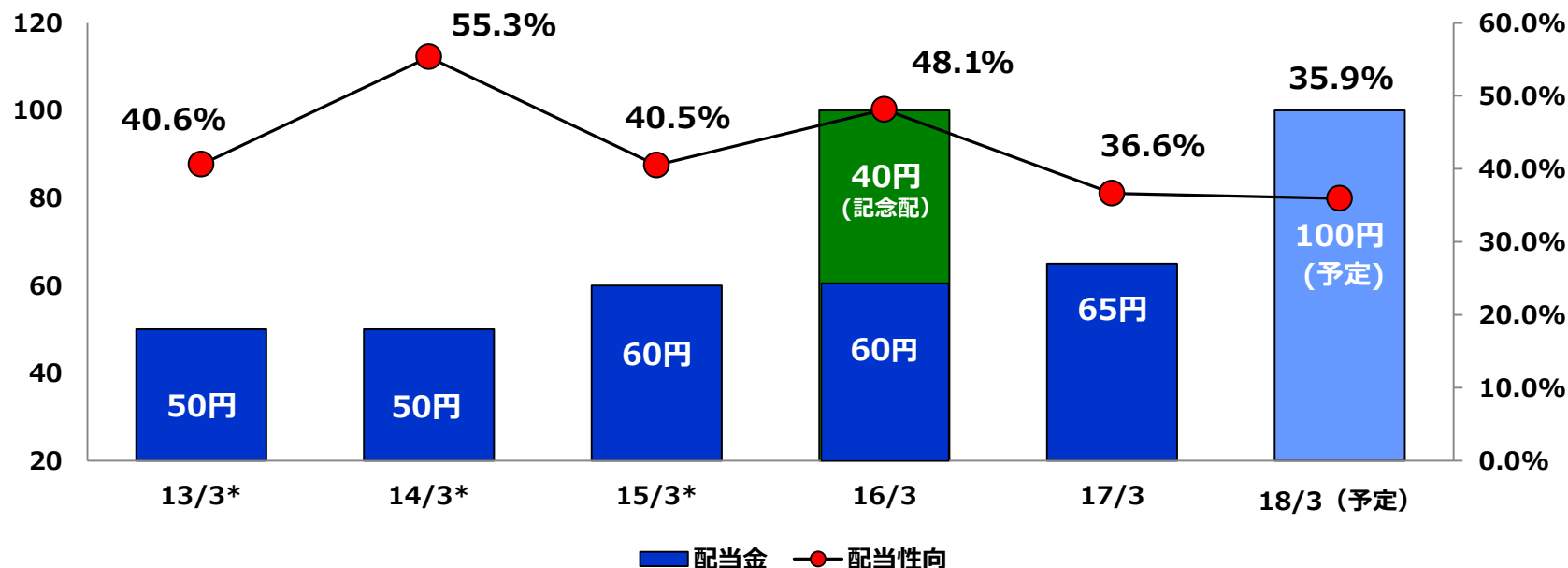
5. 株主様への還元について①



2018年3月期配当金：100円（予定） ※2018年2月13日公表

○1株当たりの配当金及び配当性向の推移

(単位：円)



※16/3月期については、創業110周年記念の記念配当金40円が含まれております。

※配当性向については、16/3月期より連結での数字で計算しております。

■ 株主還元方針

- 1株当たりの配当金 **40円** を下限
- 連結配当性向は **35%** 以上

5. 株主様への還元について②



● 株主優待は「クオ・カード」を採用しています



対象株主 (3月末時点所有株式)	単年度株主の場合	継続保有3年以上
1,000株以上	当社クオ・カード 3,000円 を進呈	当社クオ・カード 6,000円 を進呈
100株以上1,000株未満	当社クオ・カード 1,000円 を進呈	当社クオ・カード 2,000円 を進呈

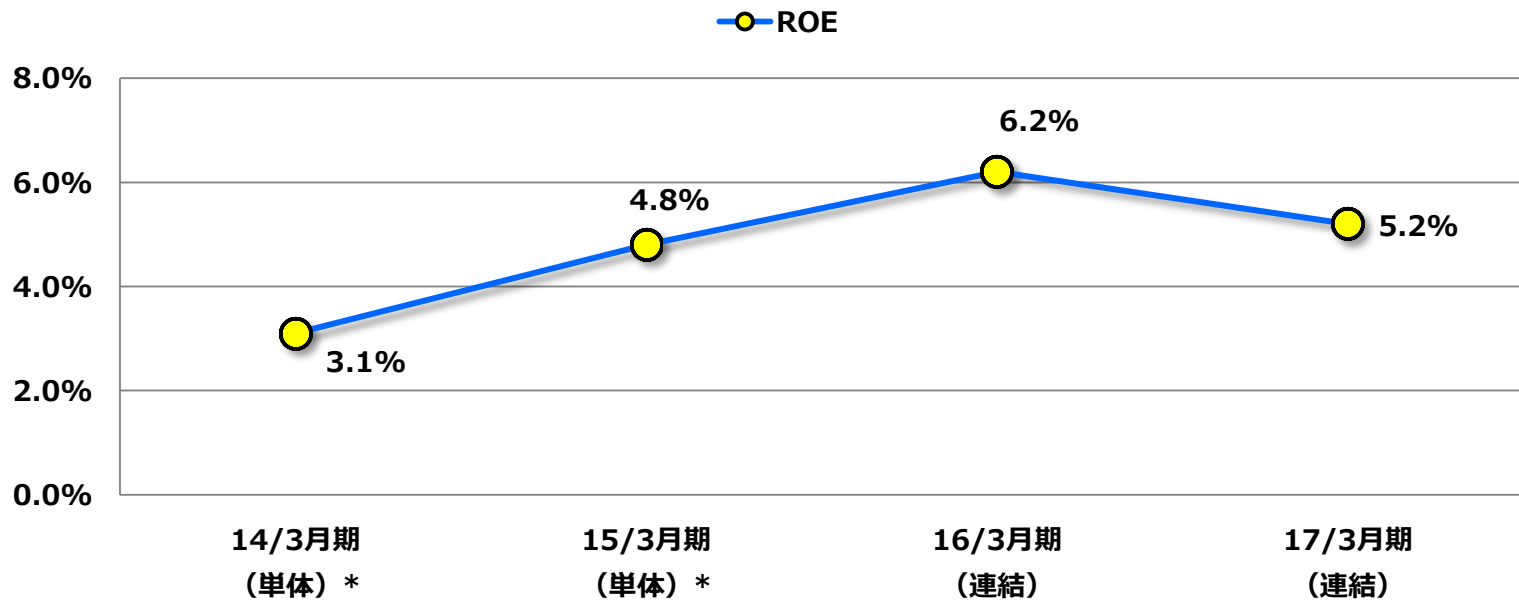
＜クオ・カードの代金の一部は、「緑の募金」へ寄付されます。＞

5. 株主様への還元について③



中期経営目標
ROE 8%

ROEの推移



(*) 14/3月期～15/3月期のROEは単体ベース

この資料には、2018年3月3日現在における弊社の将来に関する前提・見通し・計画に基づく予測が含まれております。世界経済・競業状況等に関わるリスクや不安定要因により実際の業績が記載の数値と大幅に異なる可能性があります。

従いまして、その内容につきましては、当社は一切責任を負うものではありませんのでご了承ください。また、本プレゼンテーションは、投資を勧める目的のものではございません。

[問い合わせ先]

株式会社 鳥羽洋行

管理本部総務グループ I R 担当

住 所：〒112-0005

東京都文京区水道 2 丁目 8 番 6 号

電話番号：03-3944-4031

F A X：03-3944-4091

E メール：kanri-01@toba.co.jp